

製品仕様		可搬型蓄電池 EJ1200SP	可搬型蓄電池 Cubus600LSP
外観			
			※USB出力搭載
サイズ	W195×D390×H257mm		282×199×191mm
重量	13.9kg		6.5kg
AC出力	出力電力	AC1200W 300ms瞬間最大電力2,000W	出力電力 600W (Max1200W)
	出力電圧	単相AC100V 正弦波	出力電圧 単相AC100V 正弦波
	出力周波数	50/60Hz 手動設定	出力周波数 50/60Hz 手動設定
	出力数	コンセント 2カ所	出力数 コンセント 3カ所
DC出力	USB-A (5V 2.4A×2 18W×1) ×3カ所		USB・A×2:5V-3A
	USB-B (5V 2.4A×2 65W×1) ×3カ所		USB・C×1:5V-3A
	シガーソケット 12V 100W DC		シガーソケット×1:12V-10A
AC入力	入力電力	Max 500W 急速充電 充電時間2.5時間	入力電力 Max 120W 充電時間5.5時間
	入力電圧	単相AC100V 専用ケーブル付属	入力電圧 単相AC100V 専用ケーブル付属
DC入力	入力電圧	カーシガー充電 12-24VDC 135W 専用ケーブル	入力電圧 11-26VDC 120W
	入力電圧範囲	15~75VDC 専用ケーブル付属 (MC4対応)	入力電圧範囲 11-26VDC 120W
PV入力	入力電流	10A (Max) 500W	入力電流 5A (Max) 120W
	制御方式	MPPT 1回路	制御方式 MPPT 1回路
蓄電池	電池セル	リン酸リチウム電池 (LiFP04)	電池セル リン酸鉄リチウム電池 (LiFeP04)
	充電量	1165Wh	充電量 576Wh
	サイクル数	3000サイクル	サイクル数 3000サイクル
EPS機能	切換時間Max1s~20ms (負荷機器による)		—
外装ケーシング	アルミ外装+樹脂		ABS+PC (V-0級)
使用温度	充電時 0~40℃ 放電時 -20~45℃ 騒音45 d B		充電時 0~45℃ 放電時 0~45℃ 騒音55 d B
保証期間	2年間		2年間
付属 ポータブル ソーラーパネル	最大出力	150W	最大出力 100W
	最大電流	8.33A	最大電流 5A
	開放電圧	21.24V	開放電圧 24V
	短絡電流	9.17A	短絡電流 6.5A
	サイズ	622×1543×20mm 折畳み時:622×513×60mm	サイズ 403×1500×5mm 折畳み時:235×403×60mm
	重量	6.5kg	重量 2.5kg
	付属品	延長ケーブル3m×2セット (+ -)	付属品 ケーブル 1本・接続プラグ

可搬型蓄電池
EJ1200SP
Cubus600LSP



EJ1200SP

大容量
1165Wh

最大出力
1200W

急速充電
25時間

安全
リン酸鉄
リチウム電池



※可搬型蓄電池「EJ1200」/ ポータブルソーラーパネル「EJSTSP150」
各種単体販売もございます。

※製品価格及び製品詳細につきましては、お問い合わせください。

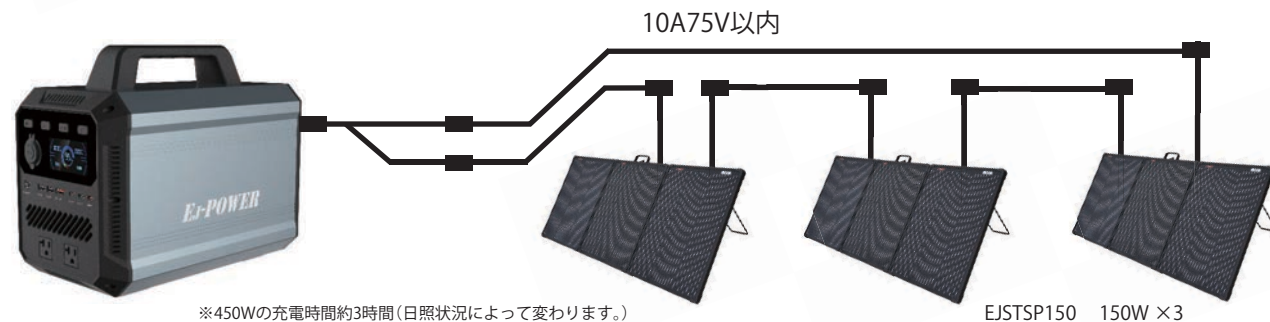
- 本体重量約13.9kg 持ち運びが容易、使用場所を選びません。
- 電池は安全性の高いリン酸鉄リチウム電池を採用
- 付属のポータブルソーラーパネルで充電可能
- 3つの充電に対応(コンセント(AC)・太陽光充電(DC)・車載シガー(DC))
- 充電しながら使用可能(電池残量が少ないと出力が制限される。)



EJSTSP150 ポータブルソーラーパネル(1枚付属)

仕様			
最大出力	150W	最大電流	8.33A
開放電圧	21.24V	短絡電流	9.17A
サイズ	622×1543×20mm 折り畳み時622×513×60mm		
重量	6.5kg		
付属品	携帯用バック 延長ケーブル3m×2セット(+)		

最大3枚のポーターブルパネルから充電可能



災害・突発的な停電時に給電



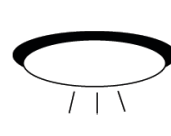
液晶テレビ
約16時間



ノートPC
約20時間



スマートフォン
約50台



LEDライト
約170時



扇風機
約50時間

※450Wの充電時間約3時間(日照状況によって変わります。)

Cubus600LSP

蓄電容量
576Wh

最大出力
600W

移動簡単
6.5kg

ソーラー入力
80W



※ポータブル蓄電池「Cubus600L」は単体販売もございます。

※製品価格及び製品詳細につきましては、お問い合わせください。

- 本体重量約6.5kg 持ち運びが容易、使用場所を選びません。
- 電池は安全性の高いリン酸鉄リチウム電池を採用
- 3000回充放電！毎日使える長寿命
- ポータブルソーラーパネル付属で停電時も安心
- ポータブルソーラーパネル約2.5kg 折り畳み式で持ち運びが容易



ポータブルソーラーパネル(1枚付属)

仕様		
最大出力	100W	動作電流 5A
開放電圧	24V	短絡電流 6.5A
サイズ	403×1500×5mm (折り畳み時235×403×60mm)	
重量	2.5Kg	
付属品	ケーブル1本、接続プラグ	

2パターンの充電



災害・突発的な停電時に給電



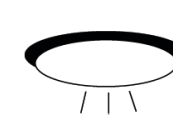
液晶テレビ
約8時間



ノートPC
約10時間



スマートフォン
約25台



LEDライト
約85時間



扇風機
約25時間